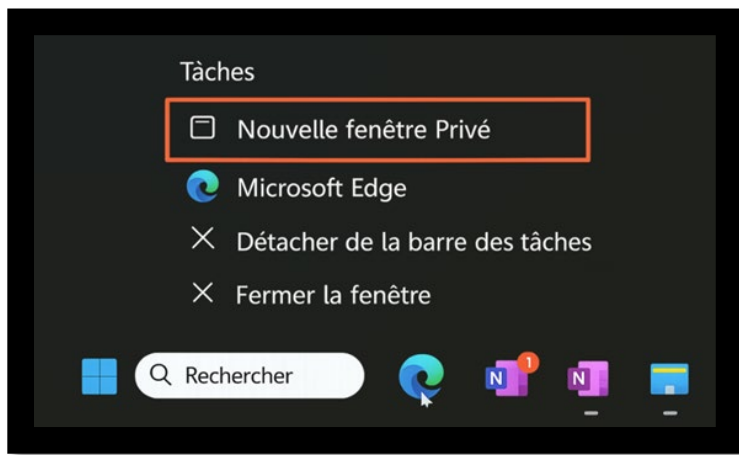
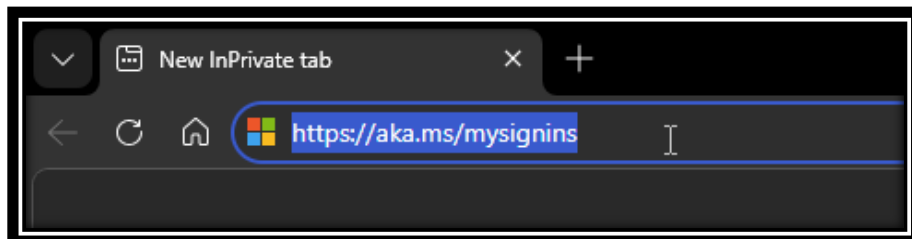


# Instructions d'inscription MFA - SMS

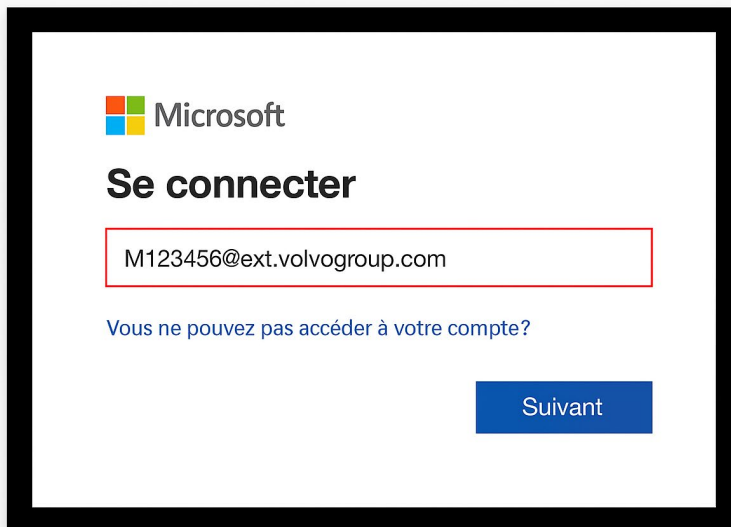
1. S'il vous plaît, connectez-vous à votre système (portable de travail, ordinateur de bureau de travail).
2. Fermez toutes les fenêtres du navigateur et ouvrez une nouvelle session privée ou incognito (cliquez droit sur l'icône Microsoft Edge et sélectionnez « **Nouvelle fenêtre privée** »)



3. Dans le champ adresse du navigateur, entrez l'URL : <https://aka.ms/mysignins>



- Entrez votre identifiant utilisateur Volvo ainsi que l'extension « **@ext.volvogroup.com** » et cliquez sur « Suivant »



Microsoft

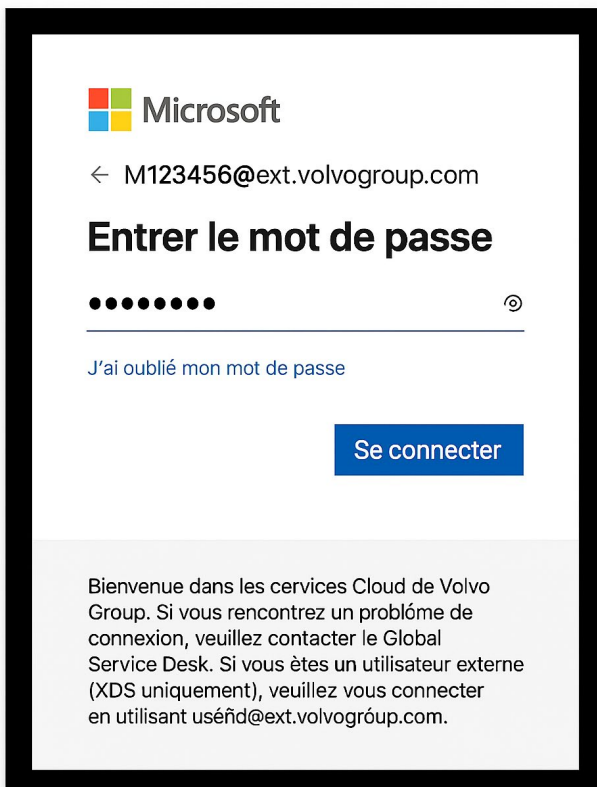
## Se connecter

M123456@ext.volvogroup.com

[Vous ne pouvez pas accéder à votre compte?](#)

Suivant


- Entrez le mot de passe en utilisant le même mot de passe que lorsque vous vous connectez à une application Prevost, par exemple Prevost PRO.



Microsoft

← M123456@ext.volvogroup.com

## Entrer le mot de passe

●●●●●●●● 

[J'ai oublié mon mot de passe](#)

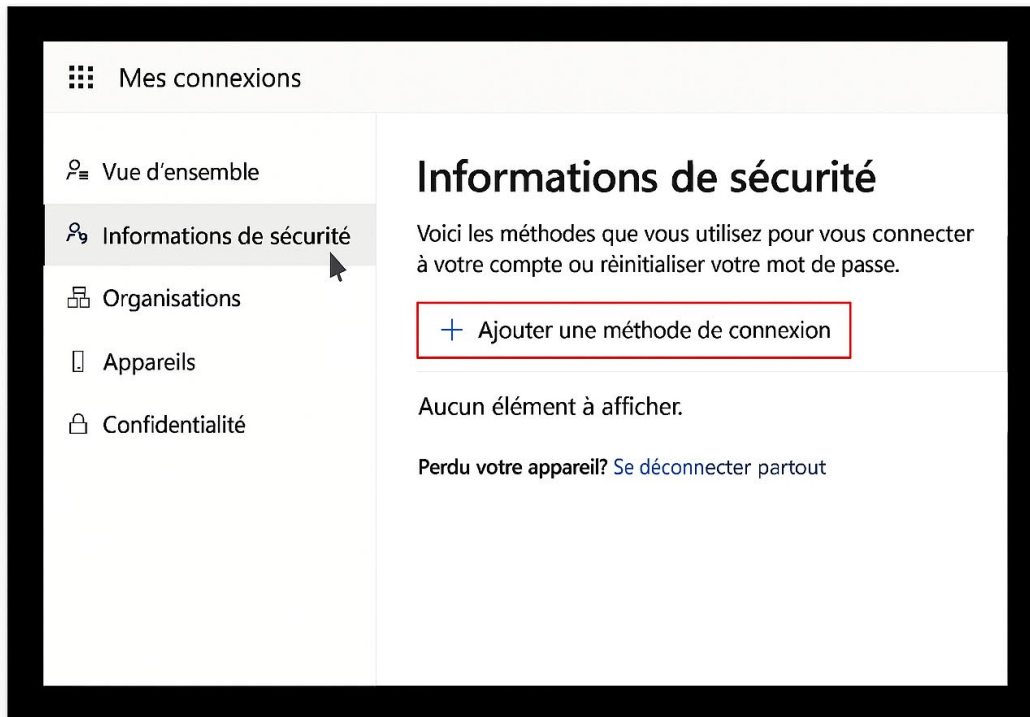
Se connecter

Bienvenue dans les services Cloud de Volvo Group. Si vous rencontrez un problème de connexion, veuillez contacter le Global Service Desk. Si vous êtes un utilisateur externe (XDS uniquement), veuillez vous connecter en utilisant [usefd@ext.volvogroup.com](mailto:usefd@ext.volvogroup.com).

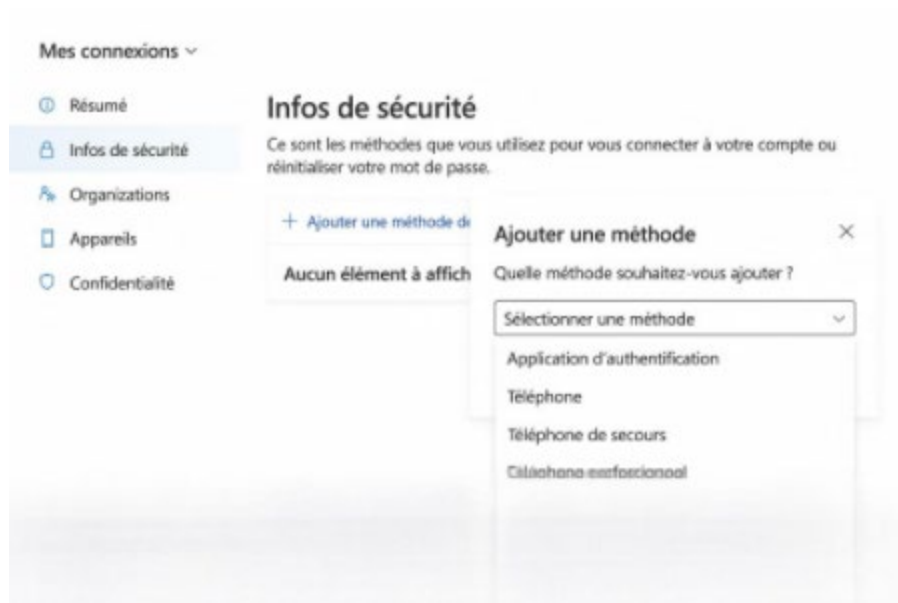
- Cliquez sur « **Connexion** »

**Vous serez redirigé vers la page d'informations de sécurité de Microsoft**

7. Sur la page suivante, cliquez sur « **+ Ajouter la méthode de connexion** »



8. Dans la fenêtre contextuelle, élargissez le menu déroulant « **Choisir une méthode** » et sélectionnez « **Téléphone** » comme méthode MFA préférée



9. Entrez votre numéro de téléphone en choisissant votre indicatif de pays et, en utilisant la mise en forme spécifiée, sélectionnez « Envoyez-moi un code par SMS / Texto » et cliquez sur « Suivant ».

## Téléphone



Vous pouvez prouver votre identité en répondant à un appel sur votre téléphone ou en recevant un code par SMS.

Quel numéro de téléphone souhaitez-vous utiliser ?

Suède (+46)

- M'envoyer un code SMS  
 M'appeler

Des frais de messagerie et de transfert de données peuvent s'appliquer. En cliquant sur Suivant, vous acceptez les conditions d'utilisation et la déclaration de confidentialité et relative aux cookies

***Vous recevrez un code par SMS au numéro de téléphone que vous avez spécifié pour valider ce numéro.***

10. Entrez le code dans le champ correspondant  
11. Cliquez sur « Suivant »

Mes connexions

Aperçu

Infos de sécurité

Organizations

Appareils

Privacy

## Infos de sécurité

Voici les méthodes que vous utilisez pour vous connecter à votre compte ou réinitialiser votre mot de passe.

[Adépter la méthode de connexion par défaut](#)

Téléphone +46707xxxxxx

[Ajouter une méthode de connexion](#)

Appareil perdu?  
Se déconnecter partout

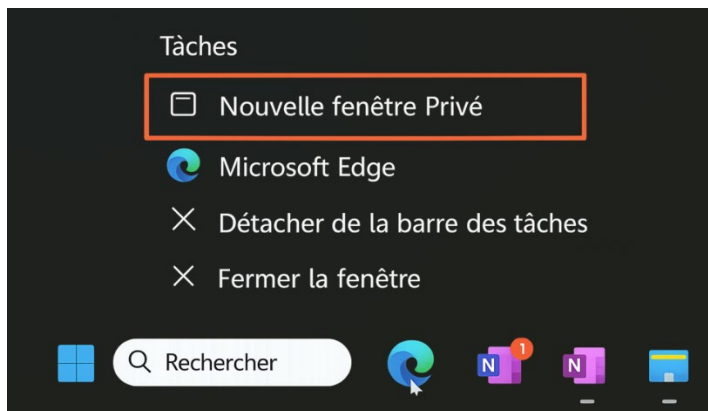
Annuler Next

***Vous avez maintenant activé la MFA par SMS vers votre compte utilisateur***

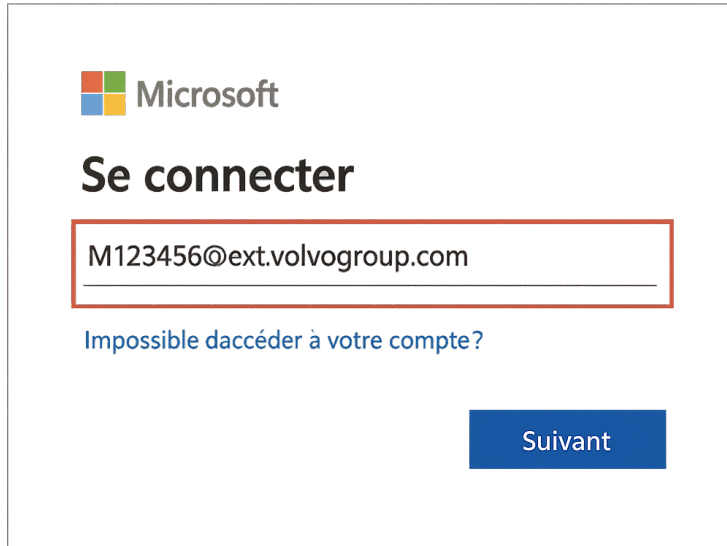
***La configuration du MFA est maintenant terminée!***

## Testons votre nouvelle méthode MFA.

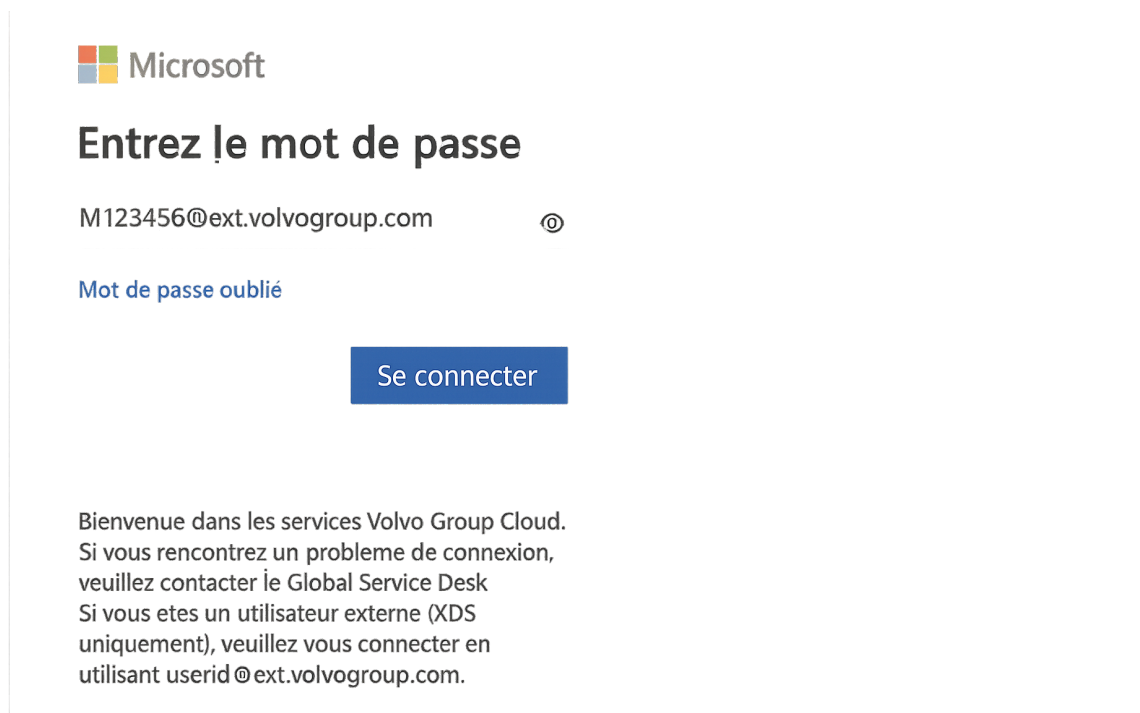
1. Déconnectez-vous de votre compte.
2. Idéalement, ouvrez une nouvelle session privée ou incognito du navigateur (cliquez droit sur l'icône du navigateur Microsoft Edge et sélectionnez « **Nouvelle fenêtre inprivée** »)



3. Dans le champ adresse du navigateur, entrez l'URL : <https://aka.ms/mysignins>
4. Entrez votre UPN dans l'invite de connexion et cliquez sur « Suivant »



5. Entrez votre mot de passe et cliquez sur « Connexion »





6. À l'écran suivant, sélectionnez « Texte +XXXXXXXXXXXX » pour recevoir un message texte



M123456@ext.volvogroup.com

## Vérifiez votre identité

 SMS +XX XXXXXXXX96

 Call +XX XXXXXXXX96

Plus d'informations

Vos méthodes de vérification sont-elles à jour?  
Consultez <https://aka.ms/mfasetup>

Annuler

Bienvenue dans les services Volvo Group Cloud.  
Si vous rencontrez un problème de connexion,  
veuillez contacter le Global Service Desk.

identifiez-vous en utilisant  
@ext.volvogroup.com

7. Vérifiez le numéro que vous avez configuré comme méthode MFA sur le téléphone
8. Ouvrez l'application de messages/SMS de votre téléphone.
9. Dans le message texte de Microsoft, vous trouverez un code à 6 chiffres.



10. Entrez ce code dans le champ de la fenêtre du navigateur de votre ordinateur et cliquez sur « Vérifier »



M123456@ext.volvogroup.com

## Entrer le code

Nous avons envoyé un SMS à votre téléphone +XX XXXXXX96. Veuillez entrer le code pour vous connecter.

403380

[Besoin d'aide ? Se connecter autrement](#)

[Plus d'informations](#)

Vérifier

Bienvenue dans les services Volvo Group Cloud.  
Si vous rencontrez un problème de connexion,  
veuillez contacter le Global Service Desk.

identifiez vous en utilisant  
@ext.volvogroup.com

11. Confirmez la prochaine fenêtre en cliquant sur « Oui »



M123456@ext.volvogroup.com

## Rester connecté ?

Faites cela pour réduire le nombre de connexions demandées.

17

Application  
Mes connexions

Non

Oui

Bienvenue dans les services Volvo Group Cloud.  
Si vous rencontrez un problème de connexion,  
veuillez contacter le Global Service Desk

Bienvenue dans les services volvo Group Cloud.  
utilisant vous connecter en uthsant userid  
@ext.volvogroup.com

***Vous vous êtes connecté avec succès à votre compte en utilisant votre méthode MFA nouvellement enregistrée.***